

**Hersteller:**

Ing. Jiří Modr  
Mezouň 5  
267 18

Ident.-Nr.: 02022605

Tschechische

Republik [www.klik-](http://www.klik-klap.cz)

[klap.cz](http://www.klik-klap.cz)

**Hergestellt in der Tschechischen Republik.**



# Klik-Klap®

oder

Wer spielt, macht keinen Ärger!

**Klik-Klap®** ist ein einzigartiger Holzbaukasten. Durch Druckverbindungen tausende drehbare oder fixe Kombinationen kreieren. Der Baukasten **Klik-Klap®** ist Spielzeug für alle Sinne - er rasselt, klickt, schmatzt, duftet nach Natur, ist angenehm zu berühren, zu sehen, packend und wie Naseweis.

Die Holzspielzeuge **Klik-Klap®** werden aus natürlichen Materialien, größtenteils handwerklich gefertigt, deshalb ist jeder einzelne Teil des Baukastens das Original. Einzelne

Teile **Klik-Klap®**, komplette Sets, Zubehör und Neuigkeiten finden Sie auf [www.klik-klap.cz](http://www.klik-klap.cz) wenden Sie sich bitte an Ihren Verkäufer von Spielwaren, Geschenken, Souvenirs, ...

**Schenken Sie ein einzigartiges Klik-Klap® Holzspielzeug, um ein Lächeln ins Gesicht zu zaubern!** Auf den Baukasten **Klik-Klap®** gewähre ich Ihnen deshalb eine verlängerte Gewährleistung 24+3 Monate ab den Tag des Einkaufs. Drei Monate sind ein Frühkaufbonus für das Spielzeug als Geschenk (nicht die Gewährleistung im Schrank verfallen lassen ;o). Die Gewährleistung bezieht sich auf die Material- und Herstellungsfehler bei Einhaltung aller in dieser Anleitung aufgeführten Hinweise.

Durch den Kauf des Spielzeugs **Klik-Klap®** unterstützen Sie die Beschäftigung in der Tschechischen Republik. Vielen Dank für Ihren Einkauf und ich wünsche Ihnen viel Freude nicht nur mit dem **Klik-Klap®** Baukasten.

**JIM**

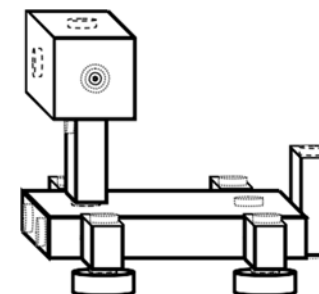


**Warnung!**

**Der Baukasten ist nicht für Kinder unter 3 Jahren geeignet! Er enthält verschluckbare Kleinteile. Erstickungsgefahr durch Verschlucken von Kleinteilen! Erstickungsgefahr durch Obstruktion der Atemwege!**

**Beschädigte Teile Klik-Klap® dürfen ohne Reparatur nicht zum Spiel eingesetzt werden! Die Verpackung und Anleitung sind nicht zum Spiel geeignet!**

Die Bezeichnung **Klik-Klap** ist eine registrierte Schutzmarke des Herstellers und der Baukasten mit Druckelementen ist durch ein Gebrauchsmuster des Herstellers geschützt. Beides ist beim Institut für gewerbliches Eigentum / Ústav průmyslového vlastnictví Antonína Čermáka 1057/2a, Praha 6, registriert.



**Bedienungsanleitung:** Einzelne Teile des **Klik-Klap®** Baukastens können mittels Paardruckknöpfe, die an den Holzteilen dauerhaft angeschraubt sind, miteinander verbunden und voneinander getrennt werden. Kreiere und gestalte aus den **Klik-Klap®** Teilen beliebige Kombinationen nach Lust und Laune und nach eigener Fantasie. Die ersten scheinbar schwierigen Verbindungen von Teilen sind bald überwunden. Beginne mit größeren Teilen. Die Druckknöpfe werden einfach durch seitliches Drücken verbunden, die Trennung kann durch Aufbrechen der Druckverbindung erleichtert werden.

Nach dem Spiel sollte der ganze **Klik-Klap®** Baukasten aufbewahrt werden, um die Teile nicht verlieren.



Deine **Klik-Klap®** Kreationen nie unbeaufsichtigt lassen. Das ist nämlich geprüft, dass jeder, der in seine Nähe kommt, alles zerlegt und es wird bald keine mehr geben.

# Grundset I

Klik-Klap<sup>®</sup>

Enthält insgesamt 40 verschiedene Holzteile zum Spielen:

Hinweis: Die Abbildung dient nur als Beispiel.

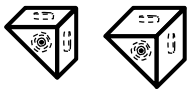
18 x Kreis (9 x Kugel + 9 x Stift)



12 x Verbindung (3 x 4 Stück - kurz, mittel, lang; zwei Druckknopfkombinationen)




4 x Dach (2 x 2 Stück - kurz, lang; zwei Druckknopfkombinationen)



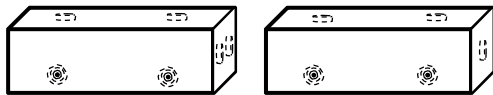
2 x Würfel (zwei Druckkombinationen)



1 x Prisma rechteckig (Endstück)



3 x Prisma quadratisch (1 x Stirnseite 2 x Durchgang)



und 1 x Verpackung + Anleitung, die nicht zum Spiel geeignet sind.

Diese 40 Teile mit spezifischer Anordnung von sechzig Paaren Druckknöpfe mit 120 Befestigungsschrauben ermöglichen, 3 663 verschiedene Varianten zu bilden.

**Bestimmungszweck:** Das Spiel mit dem Klik-Klap<sup>®</sup> Baukasten entwickelt Fantasie, Geduld, Selbstständigkeit, Konzentration und hilft Nervosität und Stress abzubauen. Der Baukasten Klik-

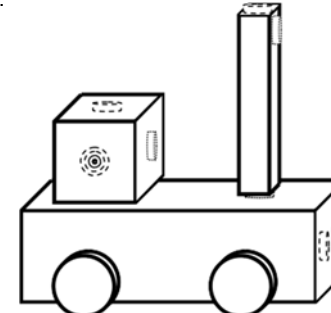
Klap<sup>®</sup> ist für Mädchen und Jungen, Kinder und Erwachsene geeignet. Die Verbindung von Teilen mittels Druckknöpfe erfordert Stärke und Geschicklichkeit, die erst etwa fünfjährige Kinder gewinnen.

**Zusammensetzung:** Das Spielzeug Klik-Klap<sup>®</sup> enthält Holz- und Metallteile. Die Holzteile können unregelmäßige Oberfläche, Farbdifferenzen und Holzzeichnung aufweisen. Es handelt sich um keinen Fehler, sondern um die Eigenschaften eines natürlichen Materials. Die Holzteile sind nicht geklebt, gebeizt oder lackiert, sie sind deshalb einwandfrei und sie reifen mit uns. Die Schrauben zur Befestigung von Druckknöpfen sind aus gehärtetem Stahl mit verzinkter Oberfläche. Die Druckknöpfe sind vernickelt oder

verzinkt. Das Spielzeug Klik-Klap<sup>®</sup> wurde in Übereinstimmung mit den Gesetzen der EU und der Tschechischen Republik zertifiziert.

Das Spielzeug enthält keine Phthalate, Formaldehyde und Magnete.

Die Verpackung und die Anleitung sind aus Papier und sind nicht zum Spiel geeignet, genauso wie ihre eventuellen Kunststoffteile, die aus den Materialien hergestellt sind, die dazu bestimmt sind, mit Lebensmitteln in Berührung zu kommen, und sie sind für den Lebensmittelkontakt geeignet.



Die richtige Entsorgung von allen Baukastenteilen oder der Verpackung nach den gesetzlichen Vorschriften über die Abfälle ist umweltfreundlich.

**Weitere Informationen:** Einige Schrauben können während des Spiels mit dem Klik-Klap<sup>®</sup> Baukasten ein bisschen gelöst werden. Die gelöste Schraube verliert mit dem Druckknopf ihre Reibungskraft und löst sich nicht mehr. Sie können sie wieder festziehen oder in diesem Zustand lassen (Schraubendreher TORX Nr. 10, d.h. Sternchen). Beim Durchdrehen der Druckknöpfe ist dieser Zustand bei einigen Verbindungen sogar vorteilhaft (Kreise). Die Anleitung bitte für späteren Gebrauch aufbewahren!

**Pflege:** Einzelne Teile des Klik-Klap<sup>®</sup> Baukastens je nach Bedarf mit trockenem oder leicht befeuchtetem Tuch abwischen. Wiederholten oder längeren Kontakt mit Flüssigkeit verhindern, ihr Aufsaugen kann eine unerwünschte Änderung oder Zerstörung der Holzstruktur oder Festigkeit der Verbindungen zur Folge haben.

**Zulässige Reparaturen durch Erwachsene:** Beim abgerissenen Gewinde, die Schraube mit Druckknopf herausschrauben. Die Öffnung nach der Schraube am Holzteil ausfüllen, z. B. mit Stück abgeschrägtem Speil. Den hinausragenden Teil bündig mit dem Holzteil abbrechen / abscheiden. Die Ausfüllung kann vorher in den Klebstoff für Holz ein wenig eingetaucht werden. Die Schraube mit Knopfdruck zurück schrauben. Den Klebstoff laut Klebstoffanleitung aushärten lassen.